



ТЕРРИТОРИАЛЬНЫЙ ОРГАН
ФЕДЕРАЛЬНОЙ СЛУЖБЫ
ГОСУДАРСТВЕННОЙ СТАТИСТИКИ
ПО КЕМЕРОВСКОЙ ОБЛАСТИ –
КУЗБАССУ

ИНВЕСТИЦИИ В ОСНОВНОЙ КАПИТАЛ

2023 год

За 2023 год – предварительные данные

СОДЕРЖАНИЕ

Инвестиции в основной капитал в Кемеровской области – Кузбассе	3
Инвестиции в основной капитал в регионах Сибирского федерального округа	12

ОБЪЕМ ИНВЕСТИЦИЙ В ОСНОВНОЙ КАПИТАЛ

2023 год, млрд рублей

КЕМЕРОВОСТАТ

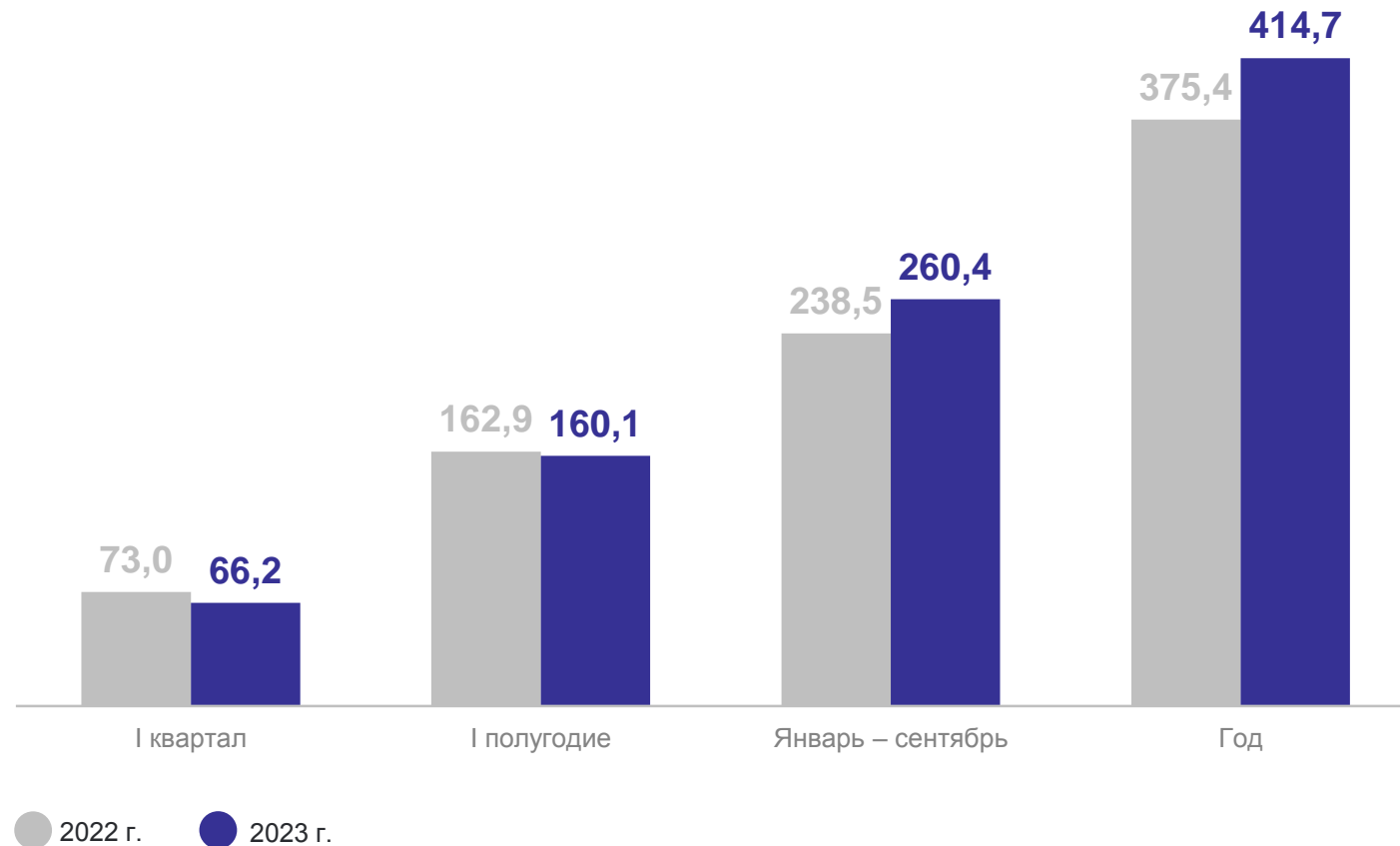
Всего

414,7

из них

организации без субъектов
малого предпринимательства
и объема инвестиций,
не наблюдаемых прямыми
статистическими методами

326,5



ДИНАМИКА ИНВЕСТИЦИЙ В ОСНОВНОЙ КАПИТАЛ

2023 год в % к 2022 году, в сопоставимых ценах

КЕМЕРОВОСТАТ

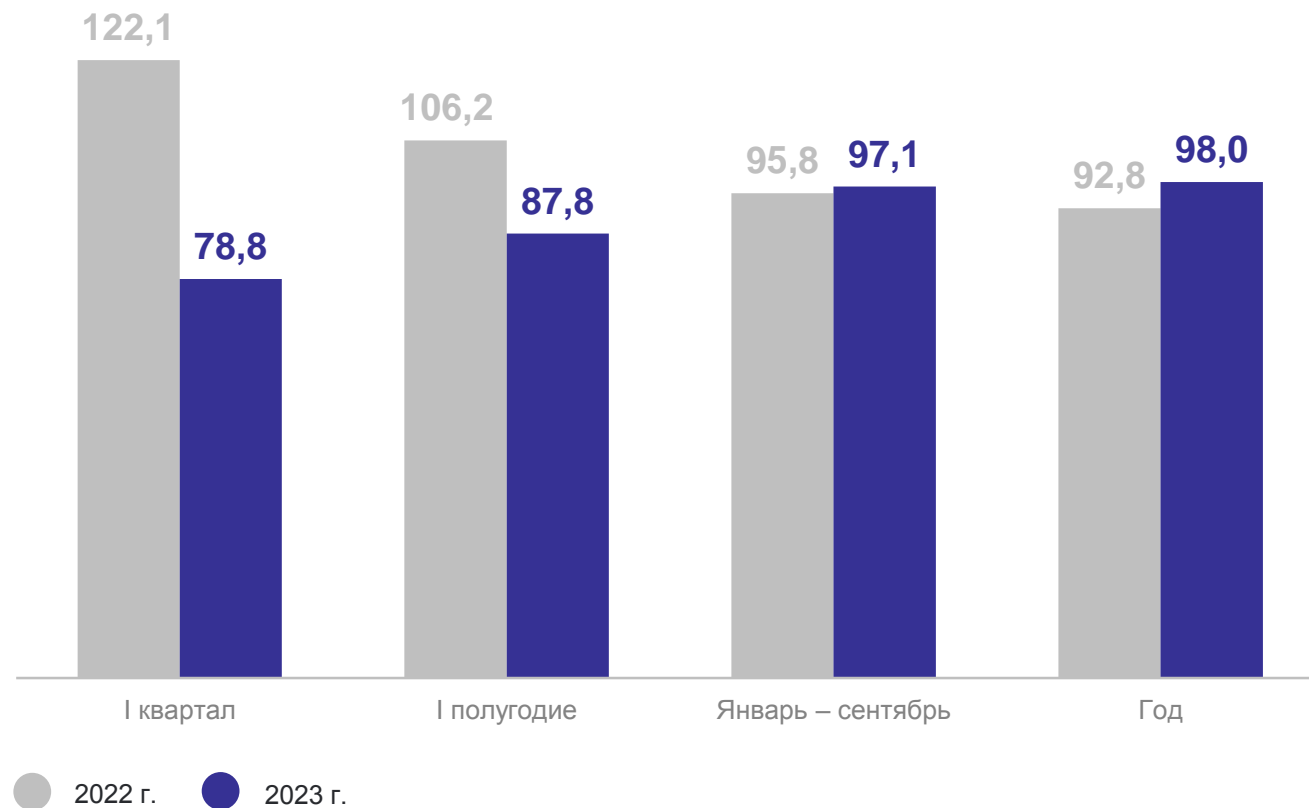
Всего

из них

организации без субъектов
малого предпринимательства
и объема инвестиций,
не наблюдаемых прямыми
статистическими методами

98,0

98,3



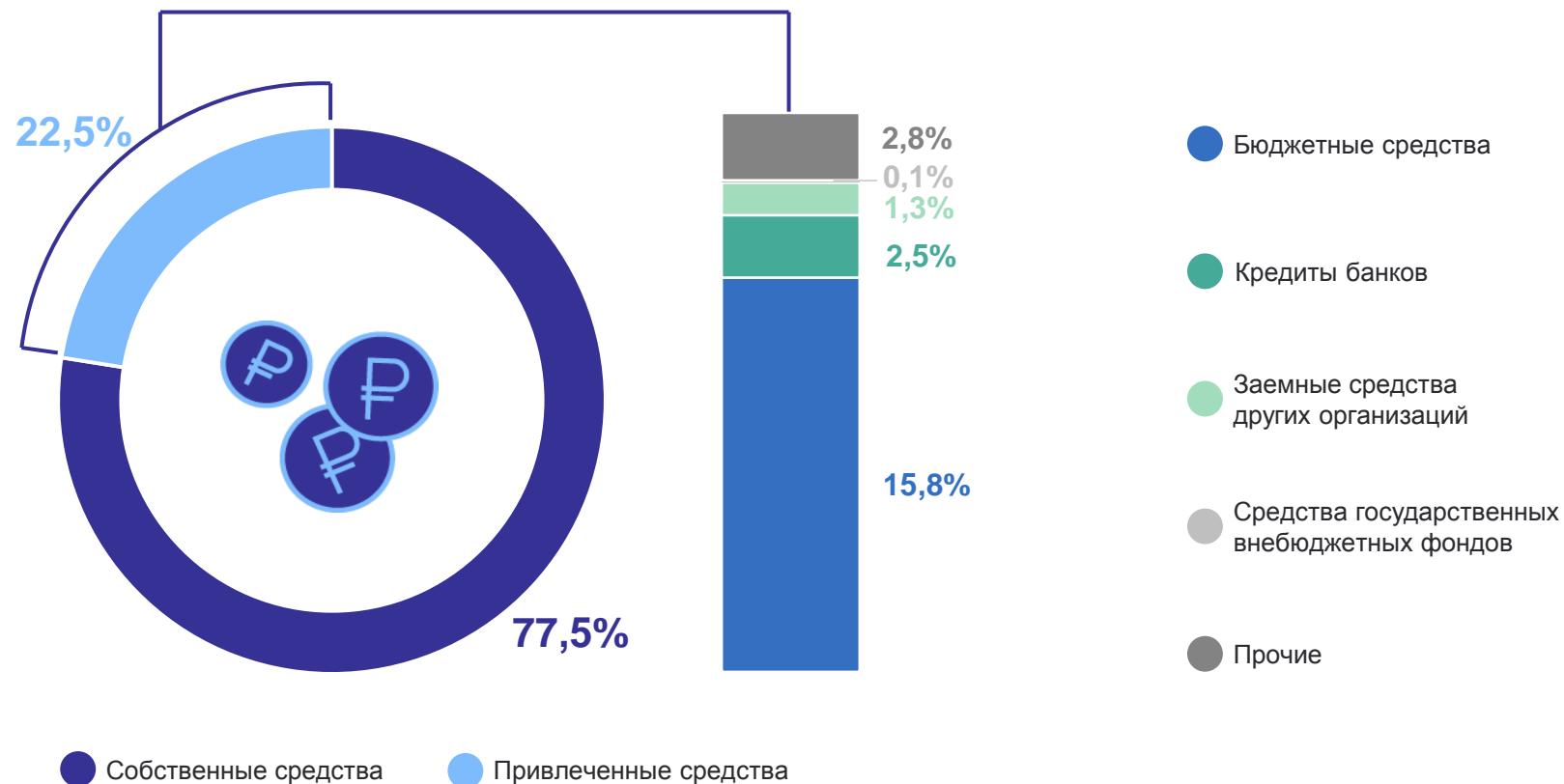


*Без субъектов малого предпринимательства и объема инвестиций, не наблюдаемых прямыми статистическими методами.

СТРУКТУРА ИНВЕСТИЦИЙ В ОСНОВНОЙ КАПИТАЛ ПО ИСТОЧНИКАМ ФИНАНСИРОВАНИЯ*

2023 год

КЕМЕРОВОСТАТ

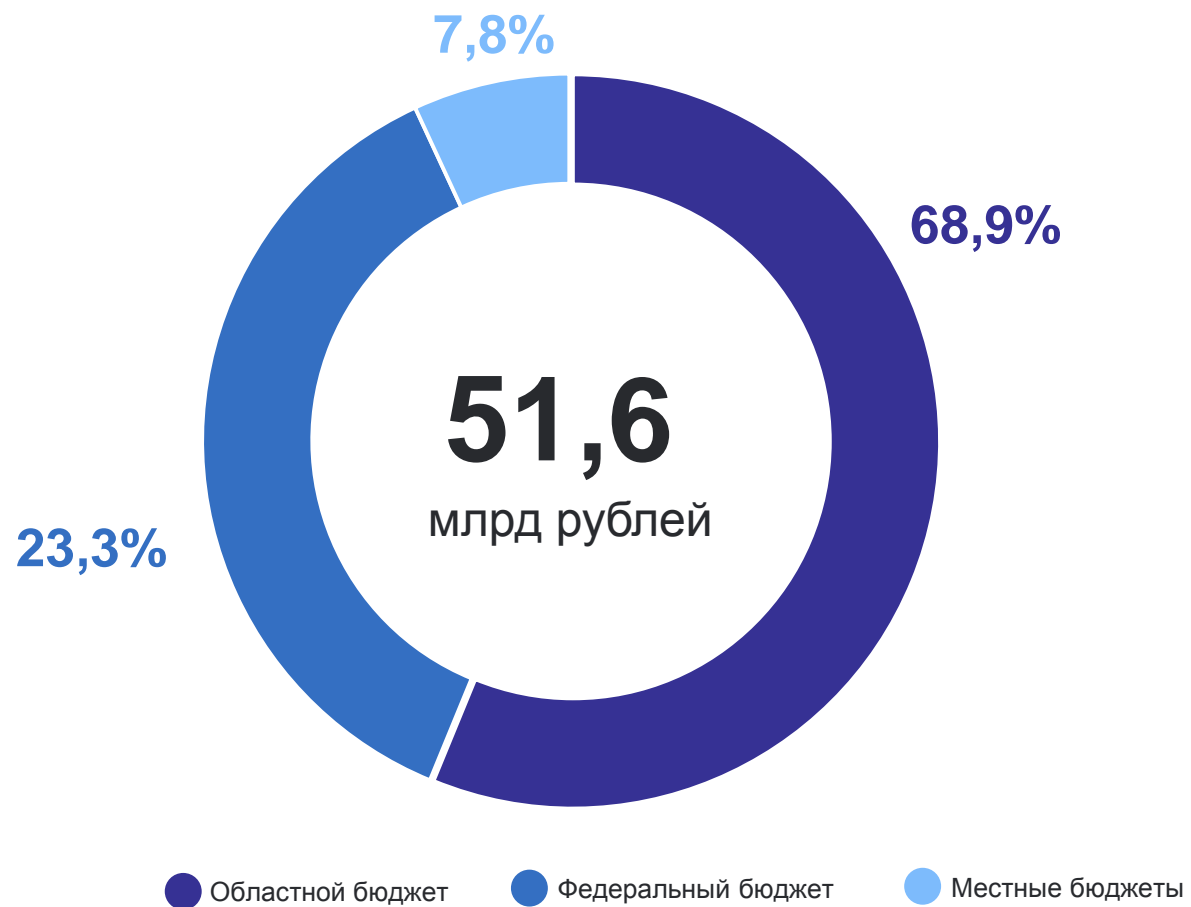


*Без субъектов малого предпринимательства и объема инвестиций, не наблюдаемых прямыми статистическими методами.

СТРУКТУРА ИНВЕСТИЦИЙ В ОСНОВНОЙ КАПИТАЛ ЗА СЧЕТ БЮДЖЕТНЫХ СРЕДСТВ*

2023 год

КЕМЕРОВОСТАТ



*Без субъектов малого предпринимательства и объема инвестиций, не наблюдаемых прямыми статистическими методами.

СТРУКТУРА ИНВЕСТИЦИЙ В ОСНОВНОЙ КАПИТАЛ ПО ВИДАМ ОСНОВНЫХ ФОНДОВ*

2023 год

КЕМЕРОВОСТАТ

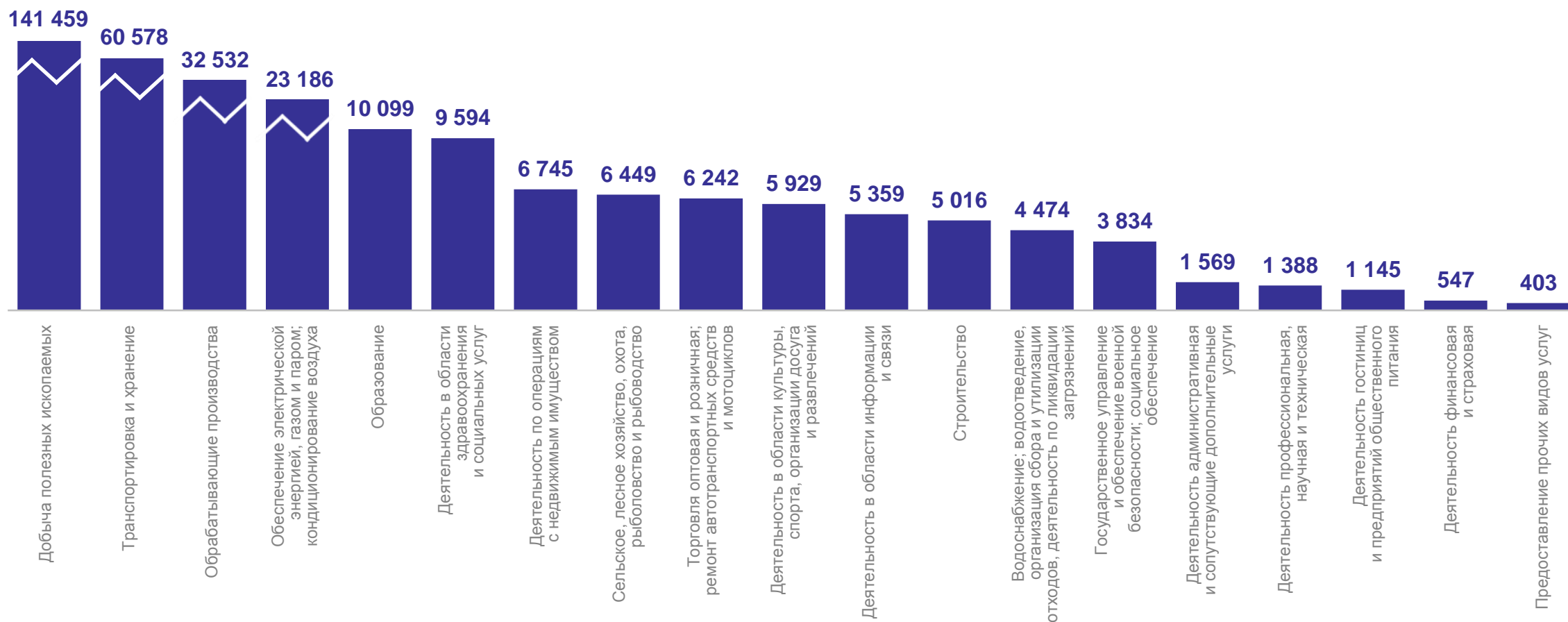


*Без субъектов малого предпринимательства и объема инвестиций, не наблюдаемых прямыми статистическими методами.

ИНВЕСТИЦИИ В ОСНОВНОЙ КАПИТАЛ ПО ВИДАМ ЭКОНОМИЧЕСКОЙ ДЕЯТЕЛЬНОСТИ*

2023 год, млн рублей

КЕМЕРОВОСТАТ

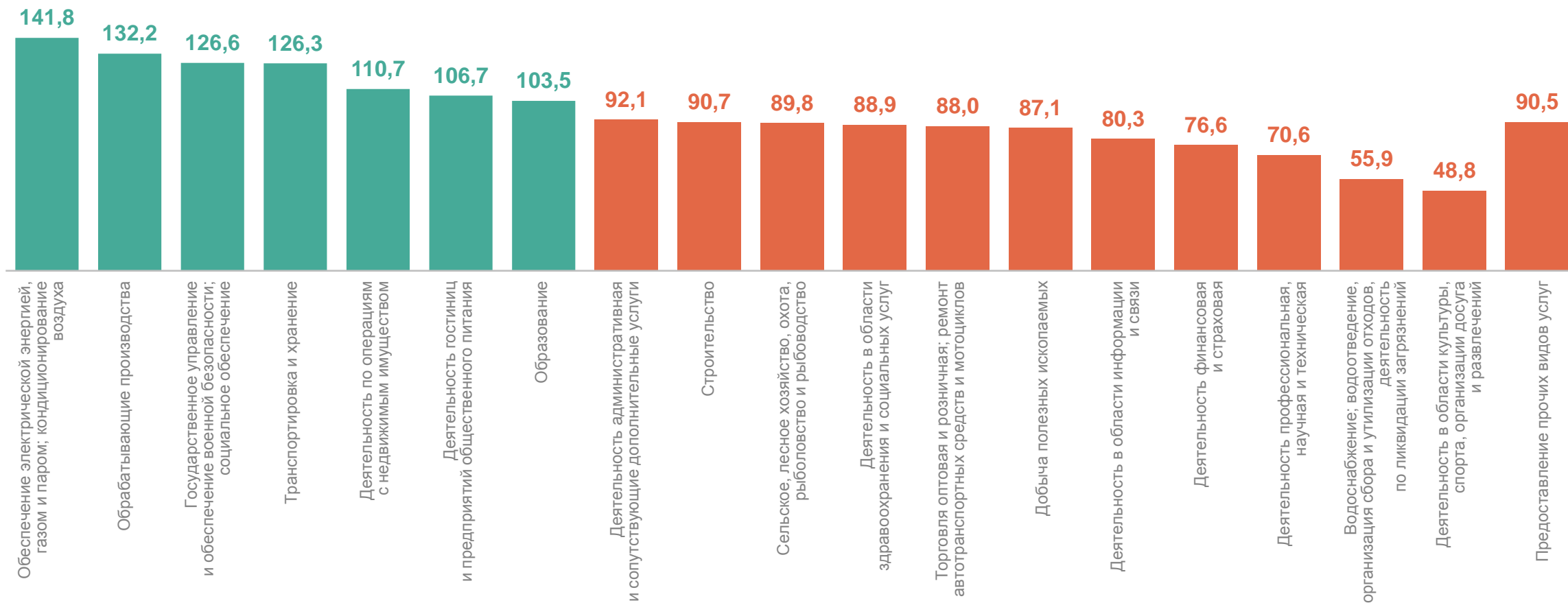


*Без субъектов малого предпринимательства и объема инвестиций, не наблюдаемых прямыми статистическими методами.

ИНВЕСТИЦИИ В ОСНОВНОЙ КАПИТАЛ ПО ВИДАМ ЭКОНОМИЧЕСКОЙ ДЕЯТЕЛЬНОСТИ*

2023 год в % к 2022 году, в сопоставимых ценах

КЕМЕРОВОСТАТ



*Без субъектов малого предпринимательства и объема инвестиций, не наблюдаемых прямыми статистическими методами.

СТРУКТУРА ИНВЕСТИЦИЙ В ОСНОВНОЙ КАПИТАЛ ПО ВИДАМ ЭКОНОМИЧЕСКОЙ ДЕЯТЕЛЬНОСТИ*

2023 год

КЕМЕРОВОСТАТ

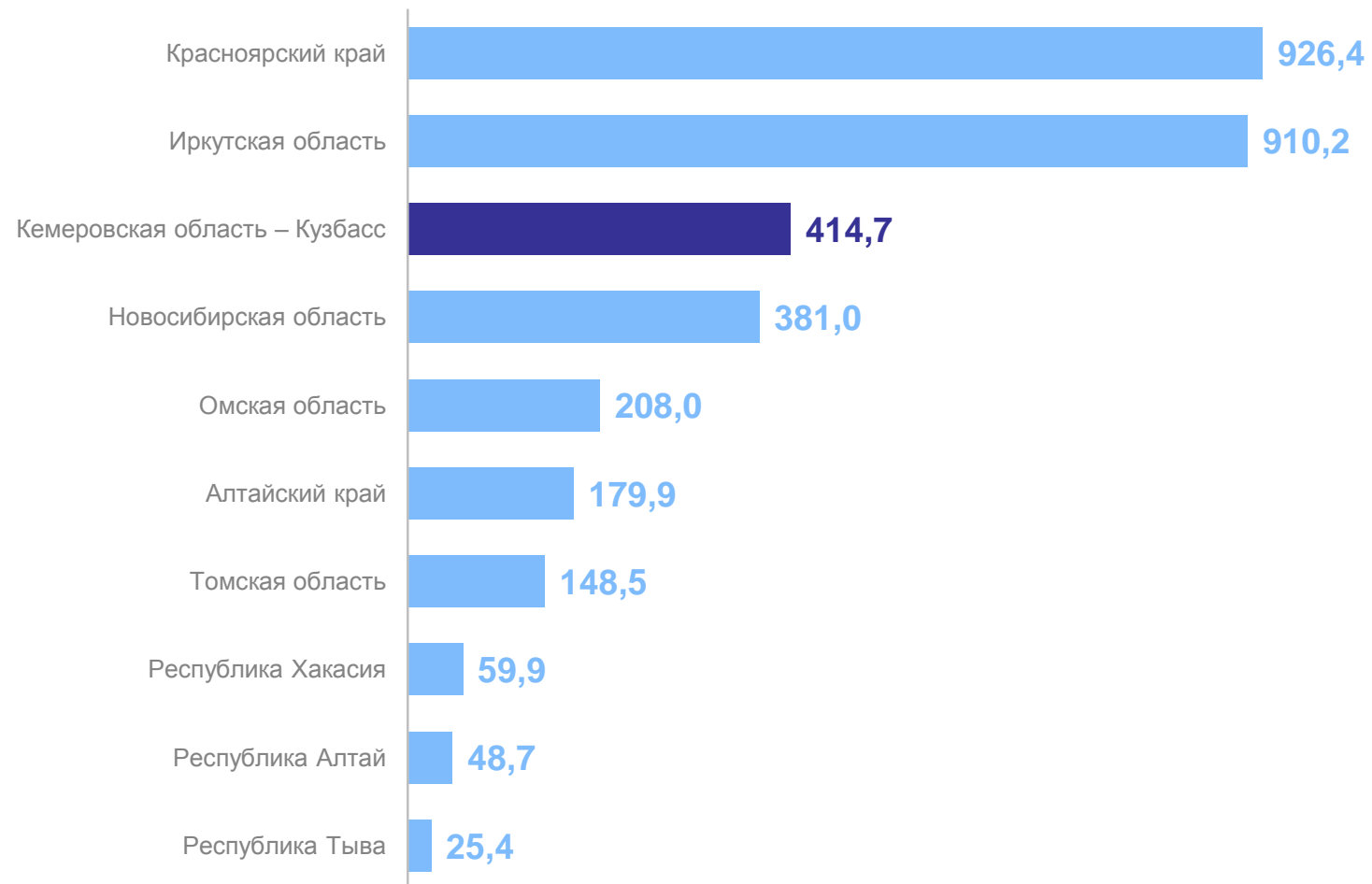


*Без субъектов малого предпринимательства и объема инвестиций, не наблюдаемых прямыми статистическими методами.

ИНВЕСТИЦИИ В ОСНОВНОЙ КАПИТАЛ В РЕГИОНАХ СИБИРСКОГО ФЕДЕРАЛЬНОГО ОКРУГА

2023 год, млрд рублей

КЕМЕРОВОСТАТ



К 2022 году, в %

